



DISTRIBUCIÓN TELECOMUNICACIÓN

Referencia/ color	Descripción	PVP	UE*	ED*
-------------------	-------------	-----	-----	-----

PUNTO DE CONSOLIDACIÓN (PdC) C/ANTIPOLVO CONECTORES NO INCLUIDOS



CSL49/ 6	PdC para 12 conectores RJ45 tipo Keystone 20,4mm.*	52,08	1	1
-----------------	--	-------	---	---



CRD49/ 6	PdC para 8 conectores RJ45 tipo Keystone 20,4mm.*	25,12	1	1
-----------------	---	-------	---	---

PUNTO DE CONSOLIDACIÓN (PdC) S/ANTIPOLVO



CC49	PdC para 6 conectores RJ45 tipo Keystone 20,4mm.*	13,13	1	1
-------------	---	-------	---	---

Solución disponible para otros fabricantes, consúltenos



PUNTO DE CONSOLIDACIÓN (PdC) CON CONECTORES INCLUIDOS



CSL49C5/ 6	PdC con 12 conectores RJ45 UTP de Cat.5e	91,35	1	1
-------------------	--	-------	---	---

CSL49C6/ 6	PdC con 12 conectores RJ45 UTP de Cat.6	128,02	1	1
-------------------	---	--------	---	---



CRD49C5/ 6	PdC con 8 conectores RJ45 UTP de Cat.5e	54,78	1	1
-------------------	---	-------	---	---

CRD49C6/ 6	PdC con 8 conectores RJ45 UTP de Cat.6	63,87	1	1
-------------------	--	-------	---	---



CC49C5	PdC con 6 conectores RJ45 UTP de Cat.5e sin antipolvo	35,39	1	1
---------------	---	-------	---	---

CC49C6	PdC con 6 conectores RJ45 UTP de Cat.6 sin antipolvo	42,19	1	1
---------------	--	-------	---	---

Consúltenos en caso de necesitar un PdC de mayor capacidad

* Keystone 20,4 mm compatible con: AMP Cat.5 y 6, BRAND REX, GTLAN, IDEAL, KRONE KMB, RIT, SUPERIOR MODULAR, LINKAPLUS

DISTRIBUCIÓN ELÉCTRICA



Referencia/ color	Descripción	PVP	UE*	ED*
-------------------	-------------	-----	-----	-----

kit·LISTO
PARA INSTALAR

CAJA DISTRIBUIDORA - 1 CIRCUITO CONEXIÓN RÁPIDA


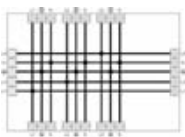
	CR14	Repartidor de 1 entrada y 4 salidas con conectores CR de 3 polos negro	32,16	1	1
	CR15	Repartidor de 1 entrada y 5 salidas con conectores CR de 3 polos negro	36,33	1	1
	CR16	Repartidor de 1 entrada y 6 salidas con conectores CR de 3 polos negro	40,50	1	1
	CR17	Repartidor de 1 entrada y 7 salidas con conectores CR de 3 polos negro	44,67	1	1
	CR18	Repartidor de 1 entrada y 8 salidas con conectores CR de 3 polos negro	48,85	1	1
	CR19	Repartidor de 1 entrada y 9 salidas con conectores CR de 3 polos negro	53,02	1	1







Referencia/ color	Descripción	PVP	UE*	ED*
CAJA DISTRIBUIDORA - 2 CIRCUITOS CONEXIÓN RÁPIDA				
	CR13BR Repartidor de 1 entrada y 3 salidas con conectores CR de 3 polos en dos circuitos blanco y rojo	46,88	1	1
	CR13RN Repartidor de 1 entrada y 3 salidas con conectores CR de 3 polos en dos circuitos rojo y negro	46,88	1	1
	CR14BR Repartidor de 1 entrada y 4 salidas con conectores CR de 3 polos en dos circuitos blanco y rojo	55,80	1	1
	CR14RN Repartidor de 1 entrada y 4 salidas con conectores CR de 3 polos en dos circuitos rojo y negro	55,80	1	1
	CR15BR Repartidor de 1 entrada y 5 salidas con conectores CR de 3 polos en dos circuitos blanco y rojo	64,72	1	1
	CR15RN Repartidor de 1 entrada y 5 salidas con conectores CR de 3 polos en dos circuitos negro y rojo	64,72	1	1



Referencia/ color	Descripción	PVP	UE*	ED*
CAJA DISTRIBUIDORA - TRIFÁSICA CONEXIÓN RÁPIDA				
	CR535 Repartidor de 1 entrada conector CR 5 polos, 3 salidas con conectores CR 3 polos y salida conector CR 5 polos negro	49,58	1	1
	CR565 Repartidor de 1 entrada conector CR 5 polos, 6 salidas con conectores CR 3 polos y salida conector CR 5 polos negro	62,18	1	1



Referencia/ color	Descripción	PVP	UE*	ED*
CAJA DISTRIBUIDORA - SALIDA SCHUKO				
 CC02	Repartidor de un circuito con 2 schukos	16,40	1	1
 CC04	Repartidor de dos circuitos con 4 schukos	28,52	1	1

ACCESORIOS				
 CRCAH9/ 2 3 6 7	Conector Hembra aéreo 3 polos	3,24	10	10
 CRCAM9/ 2 3 6 7	Conector Macho aéreo 3 polos	3,24	10	10
 CRCAH5/ 2 6	Conector Hembra aéreo 5 polos	7,12	10	10
 CRCAM5/ 2 6	Conector Macho aéreo 5 polos	7,12	10	10
 CRBD29/ 6	Bloque de derivación de 3 polos, 1 entrada 2 salidas	5,08	10	10
 CRBD3/ 6	Bloque de derivación de 3 polos, 1 entrada 3 salidas	11,52	10	10
 CRBD5/ 6	Bloque de derivación de 3 polos, 1 entrada 5 salidas	16,89	10	10
 CRELV	Elevador de suelo	6,33	1	1
 CC2228	MD Soporte universal para bandeja metálica de rejilla	1,49	30	30

GAMA DE COLORES

2

BLANCO

3

ROJO

6

GRAFITO

7

MARRÓN



LATIGUILLOS ELÉCTRICOS



Metros	Macho - Hembra CR	Colores	Macho Schuko - Hembra CR	Colores	PVP	UE*	ED*
--------	-------------------	---------	--------------------------	---------	-----	-----	-----

LATIGUILLOS 3x2,5 mm

1	CRL325MHO10/	2 3 6 7	CRL325SHO10/	2 6	13,93	1	1
2	CRL325MHO20/	2 3 6 7	CRL325SHO20/	2 6	20,18	1	1
3	CRL325MHO30/	2 3 6 7	CRL325SHO30/	2 6	26,43	1	1
5	CRL325MHO50/	2 3 6 7	CRL325SHO50/	2 6	38,93	1	1

El formato de la clavija schuko en 3x2,5 mm se suministra recto.

LATIGUILLOS 3x1,5 mm

1	CRL315MHO10/	2 3 6 7	CRL315SHO10/	2 6	10,54	1	1
2	CRL315MHO20/	2 3 6 7	CRL315SHO20/	2 6	15,44	1	1
3	CRL315MHO30/	2 3 6 7	CRL315SHO30/	2 6	19,60	1	1
5	CRL315MHO50/	2 3 6 7	CRL315SHO50/	2 6	30,15	1	1

*UE: Unidad Embalaje ED: Embalaje Distribución

GAMA DE COLOR **CONECTORES**

2 **3** **6** **7**